

DATAGRO 



INFORME PECUÁRIO SEMANAL

INDICADOR DO BOI DATAGRO



MERCADO

7 de março, 2025

DATAGRO Pecuária Updates

No fechamento do mercado pecuário da semana de 03/03/2025 a 07/03/2025, o preço médio semanal da arroba do boi gordo na praça base São Paulo registrou desvalorização de -1.08%, representando uma perda de R\$-3.4/@, cotada a R\$ 310.3.

Referente às escalas de abate, conforme registros no aplicativo do Indicador do Boi DATAGRO, registrou-se encurtamento em relação ao fechamento da semana anterior, alcançando 12,74 dias corridos para a programação dos abates na média Brasil.

Acompanhe a série temporal dos preços, escalas, diferencial de base e bônus em: <https://www.indicadordoboi.com.br/>

Fonte: Indicador do Boi DATAGRO

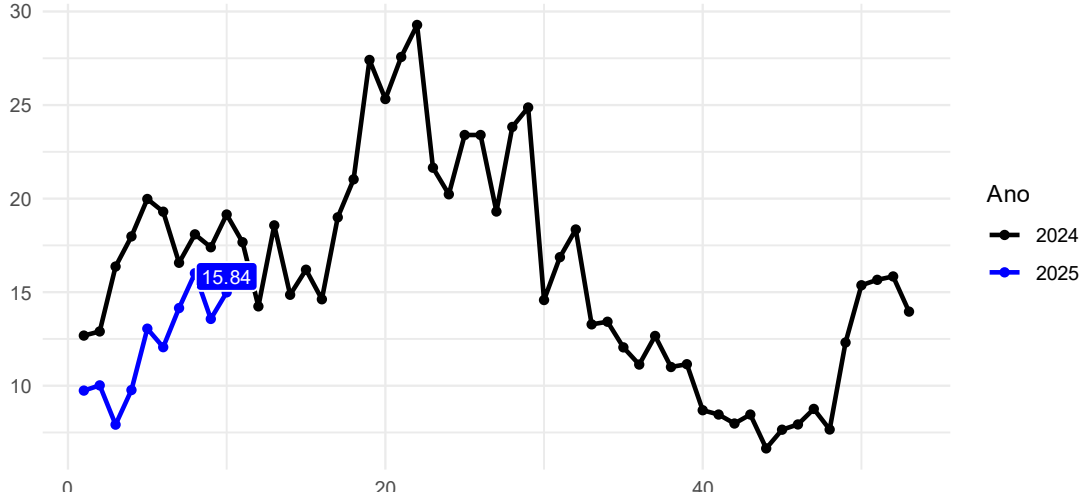
MAPA E PRAÇAS PAULISTAS

Praças DATAGRO (São Paulo – SP)	Min	Max	Med (R\$/@)	Var (Semanal)
Araçatuba	305	320	313,98	-0.50%
Bauru - Lins	305	315	310,73	-1.07%
Piracicaba - Vale do Paraíba	295	315	302,46	-2.44%
P. Prudente - Rancharia	305	320	312,39	-0.02%
S. J. do Rio Preto - Rib. Preto	300	320	311,18	-0.92%

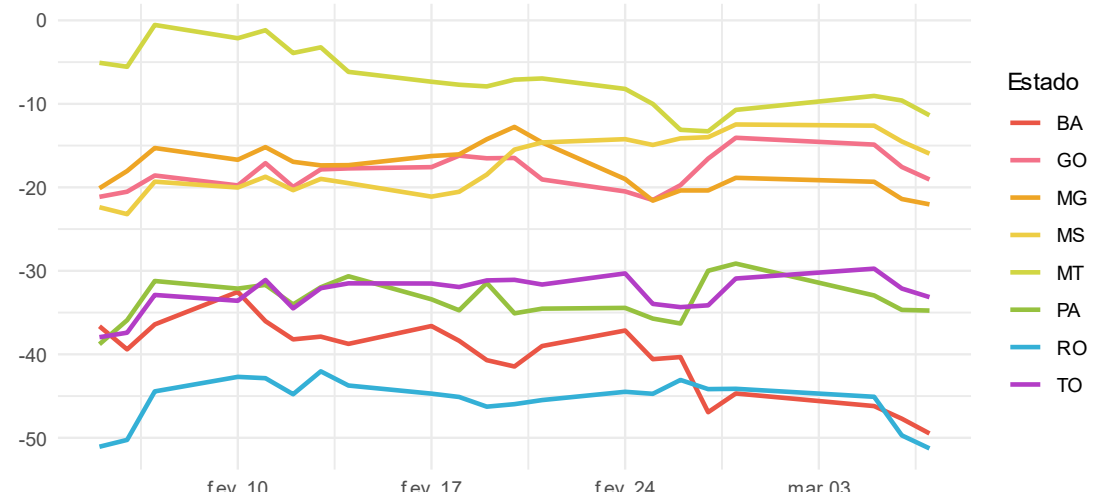


SÉRIES TEMPORAIS

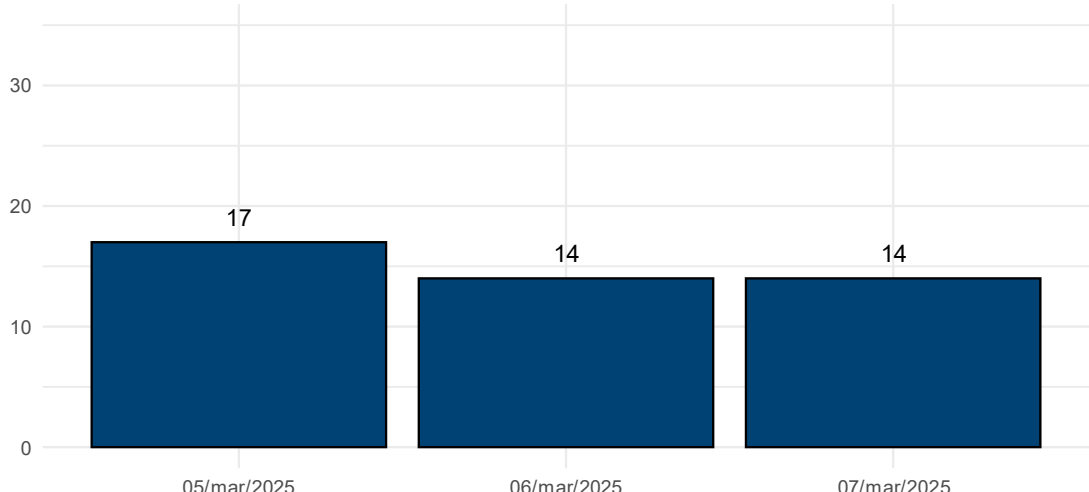
Escala média semanal de abates - São Paulo



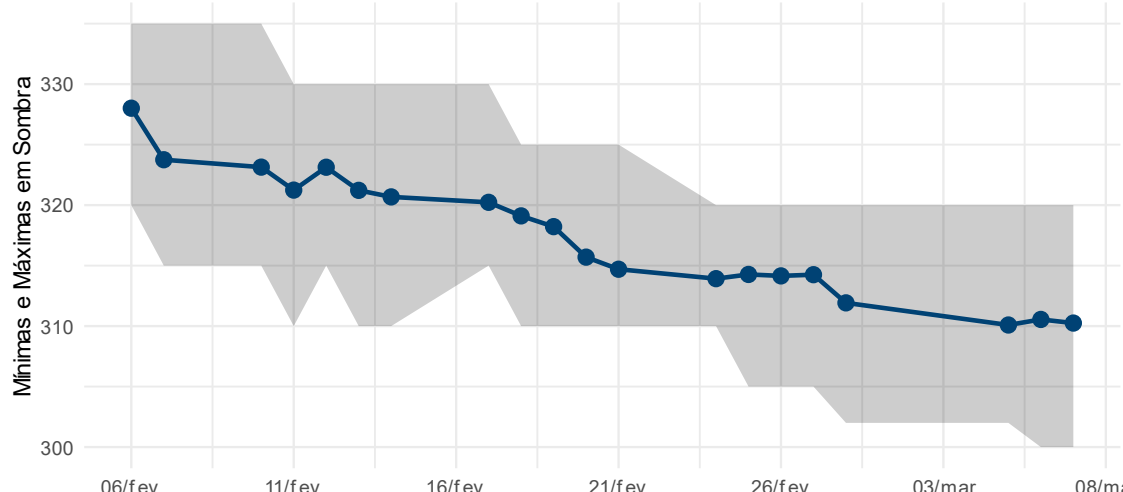
Diferencial de Base (R\$/@)



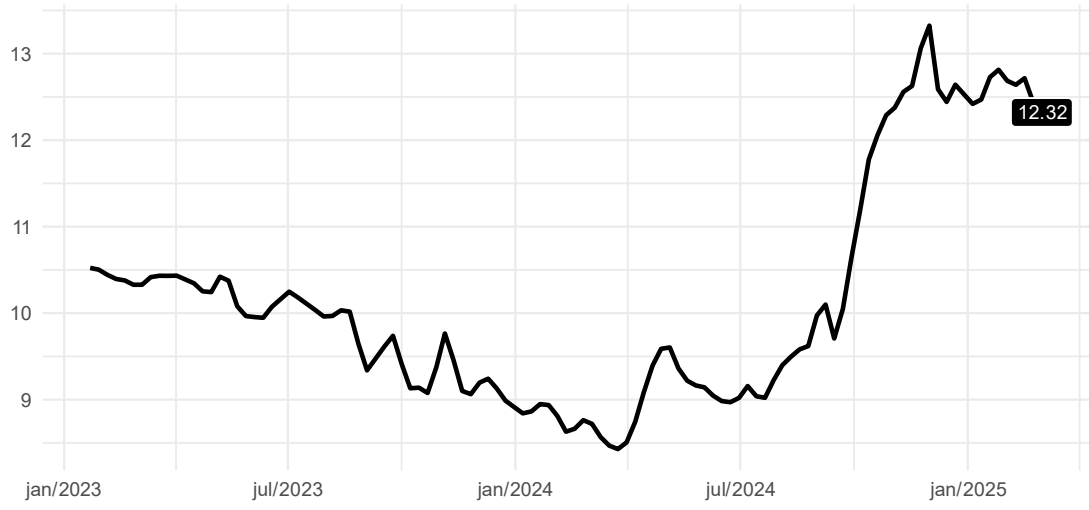
Média Semanal de Bonificações - São Paulo



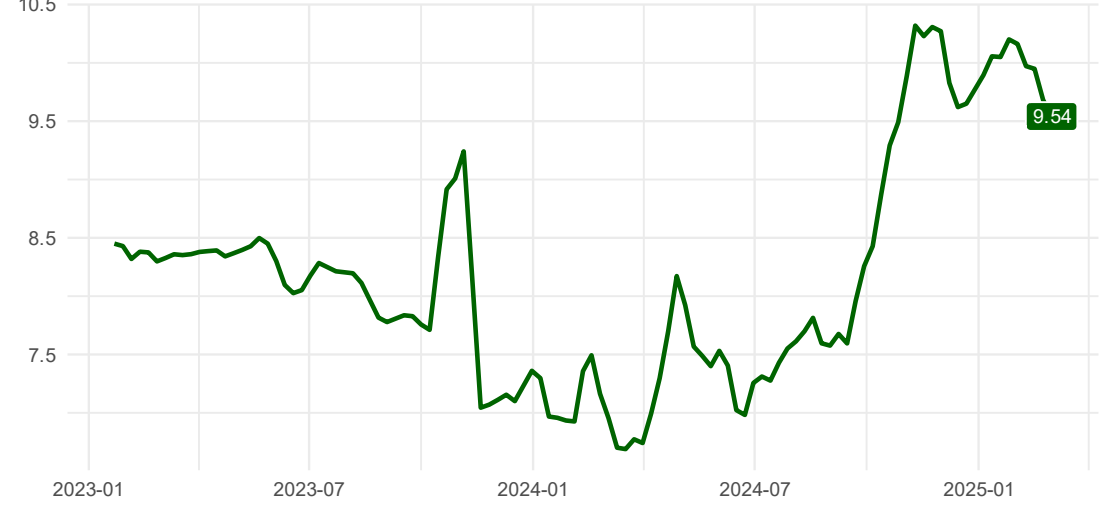
Evolução do Indicador do Boi DATAGRO - (SP, R\$/@)



Série Histórica - Bezerro DATAGRO (MS, SP, MT, GO, MG)

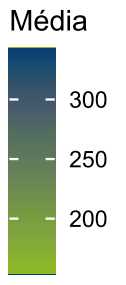


Série Histórica - Bezerra DATAGRO (MS, SP, MT, GO, MG)



Médias mensais do Indicador do Boi Gordo DATAGRO

	327.69	320.08	310.30	NA	NA	NA	NA	NA	NA	NA	NA	NA
2024	245.81	240.10	232.35	233.50	227.12	220.82	228.25	234.83	254.77	299.59	337.25	319.53
	284.14	287.40	282.09	281.10	258.74	243.38	247.20	219.96	213.10	238.07	236.36	246.65
2022	340.69	341.94	342.99	322.47	313.86	311.52	316.47	294.06	293.55	287.47	281.55	291.77
	288.72	301.80	308.65	316.22	309.23	317.92	318.67	316.32	302.93	271.05	296.85	324.81
2020	198.17	196.43	194.92	195.10	197.98	208.27	223.61	230.63	249.34	266.68	285.64	267.57
	154.16	154.09	156.77	159.30	157.25	156.57	157.15	158.24	161.43	166.57	200.79	209.11
	jan	fev	mar	abr	mai	jun	jul	ago	set	out	nov	dez



Disclaimer Os dados e as análises contidos neste relatório são estritamente informativos, sem caráter de recomendação de compra, venda ou outro fim com propósito particular de investimento. Desse modo, ressaltamos que todas as consequências ou responsabilidades pelo uso de quaisquer informações desta publicação são assumidas exclusivamente pelo usuário, eximindo a DATAGRO de todas as ações decorrentes do uso deste material. Dúvidas, críticas ou sugestões, contatar pelo e-mail indicadordoboi@datagro.com ou telefone (11) 99565-7806.

INFORME PECUÁRIO SEMANAL



DATAGRO 

PLANTING DATA HARVESTING SOLUTIONS